

# Uso Básico del Celular y Asistentes de Voz para Adultos con Discapacidad

Bienvenidos a este espacio de aprendizaje. Hoy exploraremos cómo usar la tecnología móvil de manera accesible.

Descubriremos herramientas que aumentan vuestra autonomía. Cada función está diseñada pensando en vosotros.





# Reconocimiento del Dispositivo



## Botones Principales

Localizad el botón de encendido y los controles de volumen. Practicad presionarlos con diferentes intensidades.



## Puertos de Conexión

Identificad el puerto de carga y la entrada de auriculares. Estos os conectan al mundo exterior.



## Gestos Táctiles

Explorad toques simples, deslizamientos y pellizcos. Cada gesto tiene un propósito específico.

# Funciones de Accesibilidad en Smartphones



## Baja Visión

Aumentad el tamaño del texto.  
Activad el contraste alto para mayor claridad.



## Movilidad Reducida

Activad el control por voz avanzado. Navegad sin tocar la pantalla.



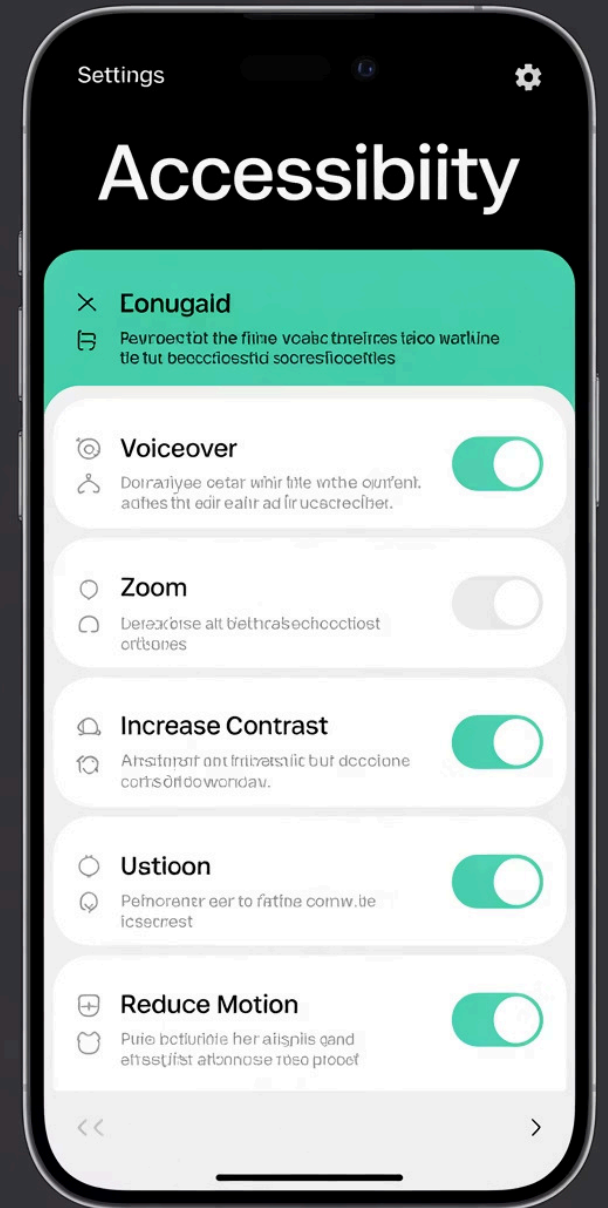
## Discapacidad Auditiva

Configurad subtítulos automáticos. Usad alertas visuales en lugar de sonidos.



## Personalización

Encontrad estas opciones en "Ajustes". Adaptad el dispositivo a vuestras necesidades.



# VoiceOver y TalkBack: Lectores de Pantalla

## VoiceOver (iOS)

Deslizad un dedo para explorar. Tocad dos veces para activar elementos.

Usad tres dedos para desplazaros por páginas. La práctica hace la perfección.

## TalkBack (Android)

Explorad con un dedo para escuchar. Tocad dos veces para seleccionar.

Deslizad hacia abajo y luego derecha para leer todo. Configurad la velocidad de lectura.





# Comandos por Voz y Asistentes Virtuales



## Instalación

Descargad Google Assistant o Siri. Configura vuestra voz como referencia.



## Llamadas y Mensajes

Decid "Llama a mamá" o "Envía mensaje". El asistente ejecutará la acción.



## Búsquedas

Preguntad "¿Qué tiempo hace?" o "¿Dónde está la farmacia más cercana?"



## Recordatorios

Programad alarmas diciendo "Recuérdame tomar la medicina a las 8".

# Aplicaciones Específicas para Discapacidad Visual



## Reconocimiento de Objetos

Apps como Seeing AI identifican productos y leen textos. Apuntad la cámara y escuchad la descripción.

## Navegación Adaptada

Blindsquare y similares guían vuestros pasos. Proporcionan indicaciones de audio detalladas.

## Identificación Práctica

Reconoced colores y billetes con apps especializadas. Aumentad vuestra independencia diaria.

# Conexión a Internet y Comunicación

## Conexión WiFi


Buscad vuestra red en Ajustes. Introducid la contraseña con cuidado.

## Correo Electrónico

Configurad cuentas accesibles. Usad lectores de pantalla para gestionar mensajes.

## Videollamadas

WhatsApp y Skype ofrecen funciones adaptadas. Conectaos con familia y amigos.




# Recursos de Aprendizaje Continuo

## Tutoriales Online

YouTube ofrece videos específicos para cada discapacidad. Aprended a vuestro ritmo.

## Soporte Técnico

Contactad especialistas en accesibilidad. Obtened ayuda personalizada cuando la necesitéis.



## Centros Especializados

CRAC y organizaciones similares ofrecen formación presencial. Buscad centros cercanos.

## Comunidades Online

Foros y grupos comparten experiencias valiosas. No estáis solos en este aprendizaje.